



Government of **Western Australia**  
Department of **Water and Environmental Regulation**

서호주 주 플라스틱 계획

# 1회용 플라스틱 제품 금지

2022-25

사업체를 위한 종합 안내서



2023년 11월

Department of Water and Environmental  
Regulation

Prime House, 8 Davidson Terrace  
Joondalup Western Australia 6027

Locked Bag 10 Joondalup DC WA 6919

Phone: 08 6364 7000

Fax: 08 6364 7001

National Relay Service 13 36 77

[www.dwer.wa.gov.au](http://www.dwer.wa.gov.au)

© Government of Western Australia

July 2023 (updated November 2023)

This work is copyright. You may download, display, print and reproduce this material in unaltered form only (retaining this notice) for your personal, non-commercial use or use within your organisation. Apart from any use as permitted under the *Copyright Act 1968*, all other rights are reserved. Requests and inquiries concerning reproduction and rights should be addressed to the Department of Water and Environmental Regulation.

#### **Disclaimer**

This document has been published by the Department of Water and Environmental Regulation. Any representation, statement, opinion or advice expressed or implied in this publication is made in good faith and on the basis that the Department of Water and Environmental Regulation and its employees are not liable for any damage or loss whatsoever which may occur as a result of action taken or not taken, as the case may be in respect of any representation, statement, opinion or advice referred to herein. Professional advice should be obtained before applying the information contained in this document to particular circumstances.

This publication is available at our website [www.dwer.wa.gov.au](http://www.dwer.wa.gov.au) or for those with special needs it can be made available in alternative formats such as audio, large print, or Braille.

22230581

# 목차

<b>금지조치에 대해</b>	<b>4</b>
금지조치 적용대상은 누구입니까? . . . . .	4
금지 품목에는 어떤 것이 있고 언제부터 시행되나요? . . . . .	5
금지 조치는 어떻게 시행되고 있나요? . . . . .	5
<b>금지 품목</b>	<b>6</b>
비닐 봉투 (두께와 무관) . . . . .	6
농산물 봉투 . . . . .	7
분해성 플라스틱 . . . . .	8
마이크로비즈 . . . . .	10
봉 부분이 플라스틱으로 되어있는 면봉 . . . . .	11
냉음료 및 온음료 컵 . . . . .	12
냉/온음료용 컵 뚜껑 . . . . .	14
플라스틱 빨대 및 수저 . . . . .	15
식기류(접시, 그릇, 쟁반, 용기) . . . . .	16
발포 폴리스티렌 및 기타 발포 플라스틱 식품 용기 및 쟁반 . . . . .	20
발포 폴리스티렌 및 기타 발포 플라스틱으로 만든 포장재 . . . . .	21
<b>사업체가 따라야 할 절차 및 지원</b>	<b>23</b>



전국 소매연합은 사업체 및 기관들이 금지 조치를 준수할 수 있도록 웹사이트 및 핫라인을 포함한 다양한 지원 및 서비스를 제공하고 있습니다.

더 자세한 정보나 조언이 필요하시면:

**웹사이트:**  
[plasticsbanwa.com.au](http://plasticsbanwa.com.au)

**전화:**  
1800 817 723

**이메일:**  
[sustainability@nra.net.au](mailto:sustainability@nra.net.au)

저희 웹사이트를 정기적으로 방문해 금지조치에 대한 최신 정보, 예를 들면 면제조치, 단속 및 자주 묻는 질문에 대한 답변등을 확인하세요.



저희 웹사이트에서 더 자세한 정보를 확인하세요. 이 코드를 스캔하시면 웹사이트로 이동합니다.

이 간행물은 수자원환경규제부, 전국 소매협회가 함께 발간하였습니다.

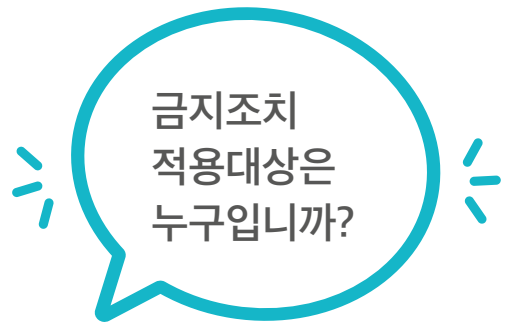
# 금지조치에 대해

플라스틱은 우리 일상 생활의 일부가 되었습니다. 플라스틱은 저렴하고, 편리하며 많은 곳에 사용됩니다. 그러나 이러한 플라스틱은 대부분 일회용이기 때문에 한 번 쓰고 버리는 낭비경제에 일조하며, 가볍고, 미세 플라스틱으로 분해되는 경향이 있어 환경 오염의 위험이 있습니다.

2021년 6월 13일, 서호주주 정부 (주정부)는 [서호주 주의 플라스틱 제품에 대한 계획](#)을 발표했습니다 (서호주 주 플라스틱 계획). 서호주 주 플라스틱 계획은 우리 커뮤니티의 의견을 반영하여 일회용 플라스틱을 사용하지 않는, 보다 지속가능한 서호주 주의 청사진을 그리고 있습니다.

서호주 주 플라스틱 계획의 1, 2단계가 현재 모두 시행중입니다. 2단계에 해당하는 제품들의 사용 중지 조치는 2023년 3월 1일부터 시행되었습니다.

이 안내서는 서호주 주에서 현재 시행 중이거나 곧 시행될 일회용 플라스틱 사용 금지에 대한 포괄적인 지침을 담고 있습니다. 이 안내서는 금지조치의 영향을 받는 소매업체, 공급업체 및 제조업체에 지침을 제공하고, 이 업체들에게 규정을 준수하는 대체품으로 전환하도록 도움을 주기 위해 발간되었습니다.



금지조치는 서호주 주에서 아래 품목을 공급하는 누구에게나 적용됩니다.

- 식당, 카페, 바, 호텔, 테이크아웃 음식 전문점, 파티용품점, 대형할인점, 슈퍼마켓, 시장, 온라인 쇼핑몰, 배달 서비스, 기타 소매점 등 **소매업 및 서비스업**.
- **제조업체, 공급업체, 유통업체, 도매업체**는 금지 품목을 서호주 주내에서 공급해서는 안 됩니다.
- **커뮤니티 단체 및 비영리 단체**의 일상 활동, 이벤트 또는 기념마련 활동시 금지 품목을 공급해서는 안 됩니다.

개인 또는 특정 집단에게 금지 품목에 대한 예외가 허용될 수 있습니다. 예외조치 신청 자격, 신청 사유, 신청 방법에 대해서는 수자원환경규제부의 [1회용 플라스틱 예외조치 신청\(Applications for a single-use plastic exemption\)](#) 웹사이트를 방문하세요.

**중요:** 금지품목 재고를 소진하기 위한 예외 조치는 해당 품목의 금지조치 시행일 이전에 신청되어야 합니다.

사업체(예: 유통 센터 및 온라인 스토어)는 금지 품목을 서호주 주 외부인에게 공급할 수 있지만, 다른 주에서도 유사한 금지 품목이 있는지 확인하는 것이 좋습니다.

2022년  
1월 1일

## 1단계

1단계 금지 조치는 **2022년 1월 1일**에 시작되었으며,

두 번의 계도기간을 거쳤습니다.

2022년  
7월 1일

**2022년 7월 1일**부터, 아래 사항은 모두 위법입니다.

- ✖ 손잡이가 달린 비닐 쇼핑백을 공급하는 행위
- ✖ 1회용 플라스틱 식기 - 빨대, 스틱, 수저 등을 공급하는 행위
- ✖ 발포 폴리스티렌 (EPS) 식품 용기 및 쟁반을 공급하는 행위
- ✖ 공중으로 풍선을 날려보내는 행위
- ✖ 뚜껑이 없는 일회용 플라스틱 식기 - 접시, 그릇 및 식품 용기를 공급하는 행위.

2022년  
10월 1일

**2022년 10월 1일**부터 아래 사항은 모두 위법입니다:

- ✖ 냉음료 서빙을 위해 뚜껑이 없는 플라스틱 컵을 공급하는 행위.

2023년  
3월 1일

## 2단계

2단계 금지 조치는 **2023년 3월 1일**부터 시작되었으며, 사업체들의 준비를 위해 2023년부터 2025년까지 시차를 두고 점진적으로 시행됩니다. 시행일 이후 금지 품목을 판매하거나 공급하는 것은 위법이지만, 수자원환경규제부(이하 수자원부)는 이를 시행하는 데 있어 교육 우선 접근 방식을 취할 것입니다.

2023년  
9월 1일

**2023년 9월 1일**부터 아래 사항은 모두 위법입니다:

- ✖ EPS 루스필 포장충전재
- ✖ EPS 컵 및 육류 및 해산물용 EPS쟁반
- ✖ 분해성 플라스틱
- ✖ 플라스틱 봉으로 된 1회용 면봉
- ✖ 씻어낼 수 있는 개인 위생용품 및 세정 제품에 포함된 플라스틱 마이크로비즈.

2024년  
3월 1일

**2024년 3월 1일**부터 아래 사항은 모두 위법입니다:

- ✖ 1회용 커피컵 및 모든 플라스틱 컵 뚜껑
- ✖ 포장 또는 매장 취식용 1회용 플라스틱 트레이.

2024년  
9월 1일

**2024년 9월 1일**부터 아래 사항은 모두 위법입니다:

- ✖ 포장되지 않은 신선한 과일과 채소를 담을 때 사용하는 일회용 비닐 봉투
- ✖ 포장 또는 식당 취식용 그릇, 쟁반, 포장용기용 일회용 플라스틱 뚜껑.

2025년  
7월 1일

**2025년 7월 1일**부터 아래 사항은 모두 위법입니다:

- ✖ 성형, 절단 과정을 거친 EPS 포장재.

금지 품목에는 어떤 것이 있고 언제부터 시행되나요?

금지 조치는 어떻게 시행되고 있나요?

### 서호주 주 플라스틱 계획은

수자원환경규제부에 의해 시행되고 있습니다. 수자원부는 사업체들과 기관들이 규제에 따른 의무를 이해할 수 있도록 서로 협력해 나갈 것입니다. 수자원부는 전국소매협회와 협력하여 사업체들이 규정을 이해하고 준수할 수 있도록 지원하고 있습니다.

금지된 플라스틱 품목에 대해 허위 또는 오해의 소지가 있는 정보를 제공하는 것은 위법 행위입니다.

위반 사항당 \$5000의 벌금이 부과됩니다.

위에 언급된 시행일부터, 아래 사항은 위법 행위가 됩니다:

- 금지된 플라스틱 품목을 공급하는 행위
- 풍선을 띄워 보내는 행동, 또는 그러한 행동을 조장하거나 허가하는 행위.

# 금지 품목

## 비닐 봉투 (두께와 무관)



**중요!**

2022년의 금지조치는 이전의 경량 비닐봉투 금지조치를 대체합니다.

### ✕ 2022년 7월 1일부터 금지



이제 본 금지조치는 물건을 옮기기 위해 사용되는, 손잡이가 달린 모든 비닐봉투에 적용됩니다. 이는 아래 품목을 포함합니다:

- 두께와 관계 없이 비닐로 만든 봉투
- 플라스틱으로 코팅된 종이 쇼핑백
- 배달이나 온라인 쇼핑에 사용되는 위 두 가지 품목.

이 금지조치는 다음 경우에는 **적용되지 않습니다**:

- 손잡이가 없는 비닐봉투
- 농산물 비닐봉투
- 밀봉 포장재 (예: 빵봉투)
- 물건을 옮기는 용도가 아닌 기타 봉투 (예: 쓰레기, 기저귀 또는 애견 배설물 봉투).

### ✓ 대체제품



**먼저**, 매번 봉투를 제공해야 하는지 생각해보세요. 손님들에게 재사용할 수 있는 봉투나 가방을 갖고 오는 것이 좋다고 말씀해보시고, 박스를 재사용하거나 카트를 제공할 수도 있습니다.

**그런 다음**, 면, 주트, 헤시안, 대나무나 헴프로 만든 재사용가능 가방을 사용하는 것도 생각해보세요. 나일론, 재활용 폴리에틸렌 테레프탈레이트 (PET) 또는 폴리프로필렌과 같은 합성 섬유를 사용할 수도 있지만, 부직포 폴리프로필렌 봉투(옆 사진의 녹색 가방과 같은)는 봉제선이 스티치 처리되어 있고 최소 무게가 90gsm 이상이어야 합니다.

비닐이나 퇴비화가능한 비닐로 만든 쇼핑봉투는 재사용가능 여부와 관계없이 사용금지됩니다.

**정말** 1회용 봉투를 꼭 사용하셔야 한다면, 종이봉투를 사용하실 수 있지만 플라스틱이나 셀로판 라미네이트가 포함되어 있어서는 안됩니다.



매년 서호주 주에서는 1억 1500만개 이상의 농산물 봉투가 사용됩니다. 대부분은 매립되지만, 길거리에 버려지는 봉투도 많기 때문에 야생동물에게 해를 끼칩니다. 현재 서호주 주에서는 농산물 봉투를 재활용할 수 있는 방법이 많지 않으며, 농산물 봉투들은 다른 재활용 제품들에 섞여 들어가 재활용 과정을 오염시키고 있습니다.

## ✘ 2024년 9월 1일부터 금지



이 금지 조치는 신선 과일 및 야채용 비닐 봉투의 판매 및 공급에 적용됩니다.

이 금지조치는 다음 경우에는 **적용되지 않습니다**:

- 신선 과일 및 야채가 아닌 다른 용도로 사용될 경우 (예: 생고기, 빵, 델리, 공예 재료 등)
- 폴리에스테르 또는 나일론과 같은 플라스틱 천으로 만든 재사용 가능한 농산물 봉투
- 미리 포장된 과일 및 채소(예: 포도, 바나나 봉투)
- 기성품으로 판매되는 대용량 백(예: 냉동식품/샌드위치/지퍼락 백).
- 호주 퇴비화 표준(AS 4736:2006 또는 AS 5810:2010)을 획득한 비닐 농산물 봉투

## ✔ 대체제품



**먼저**, 고객이 바구니와 카트에 직접 상품을 넣은 다음 바로 저울에 올려놓도록 유도합니다. 이렇게 하면 농산물 봉투를 전혀 사용하지 않게 되며, 점점 더 보편화되고 있는 관행입니다. 고객이 재사용 가능한 가방을 가지고 올 수 있도록 장려하는 것도 한 방법입니다.

**그런 다음**, 매장에 비치된 바구니나 들 것을 사용해 날개 또는 벌크 상품을 담아 무게를 측정할 수 있는지 생각해 보세요. 날개 상품들은 무게 측정 후 계산 시 고객들이 갖고 온 재사용 가능 가방으로 옮길 수 있습니다.

**마지막으로**, 종이 봉투나 상자 같은 일회용 대체품을 제공하는 것도 고려해 보세요. 호주 퇴비화 기준을 충족하는 비닐 농산물 봉투도 허용됩니다.

### 규정 준수에 대한 팁:

계산 시, 고객이 직접 가져온 농산물 가방의 무게가 제외되었는지 확인해야 합니다. 아래와 같은 순서로 하시면 됩니다:

- 고객의 가방에서 과일이나 채소를 꺼내 저울에 올려놓습니다.
- 종이 봉투, 재사용 가능한 천 또는 메쉬 봉투와 같은 여러 가지 일반적인 대체품의 무게를 고려해 저울을 세팅하세요. 사업체는 여러 가지 가방의 무게를 POS에 사전입력해 직원이나 고객이 선택하도록 할 수 있습니다.
- 고객이 식재료 쇼핑 후 계산대에 가져갈 수 있도록 매장 내에 재사용 가능한 카트 또는 바구니를 비치하세요. 이 카트나 바구니의 무게는 계산대에서 뺄 수 있습니다.

금지조치가 시작되기 전에 변경 사항에 대한 안내문을 게시하여 고객에게 알리는 것이 좋습니다. 매장내에서 사용할 수 있는 인쇄용 자료(번역 자료 포함)는 플라스틱 금지 WA ([Plastics Ban WA](#)) 웹사이트에서 확인할 수 있으며, SNS용 이미지와 같은 기타 디지털 자료는 [해당 부서 웹사이트에서](#) 확인할 수 있습니다.

**중요:** 서호주 주 정부는 신선 과일과 채소에 사용되는 것 이외의 모든 배리어 백을 단계적으로 폐지해야 하는지, 모든 농산물/배리어 백에 디자인 표준이 필요한지 여부를 검토하고 있습니다. 모든 사업체들은 저희 [웹사이트](#) 업데이트 알림에 꼭 등록하시는 것이 좋습니다.





분해성 플라스틱은 특정 조건에서 플라스틱을 빠르게 분해시키거나 파편화시키는 첨가제를 함유한 플라스틱입니다. 원래는 이것으로 플라스틱 오염 문제를 해결할 수 있을 것으로 예상했지만, 플라스틱 조각이 미세 플라스틱으로 환경에 남고 먹이사슬에 들어가 사라지지 않는다는 사실이 입증되었습니다. 분해성 플라스틱은 다른 재활용 가능 쓰레기에 섞여 들어가 재활용 과정을 오염시키며, 플라스틱에 포함된 일부 첨가제는 환경에 유독할 수 있습니다.

분해성이라고 표시하거나 홍보하는 것은 혼란을 불러일으키고 사업체와 소비자가 환경 친화적인 선택을 하고 있다고 믿게 만드는데, 이는 오해의 소지가 큰 정보입니다. 퇴비화 가능 인증을 받은 제품은 일반적으로 이러한 첨가물이 없으며 장기간에 걸쳐 자연적으로 퇴비화됩니다.

## ❌ 2023년 9월 1일부터 금지



**중요:** 이 금지조치는 원재료에 대한 금지 조치이며 특정 플라스틱 품목에 국한된 것이 아닙니다. 이는 모든 제품, 포장 및 기타 용도에 적용됩니다.

이 금지 조치는 다음을 포함한 모든 분해성 플라스틱에 적용됩니다:

- 산분해성      • 광분해성      • 매립 분해성
- 더 빨리 파편화되도록 설계된 기타 플라스틱 소재.

분해성 플라스틱은 명확하게 표시되지 않는 경우가 있으며, 많은 분해성 플라스틱이 위와 같은 용어로 표시가 되어 되거나 홍보되고 있습니다. 일부 제품은 '생분해성'이라고 홍보하지만, 퇴비화 인증이나 제품이 분해되는 원리에 대한 증거를 제시하지 못하고 분해성 플라스틱처럼 그냥 파편화되는 경우도 있습니다.



생분해성 플라스틱의 경우 퇴비화 인증이 의무 사항은 아니지만, 제조업체는 해당 플라스틱이 미생물에 의해 이산화탄소, 물, 유기체 및 미네랄 잔여물로 분해될 수 있고 플라스틱의 분해를 촉진하는 첨가물이 포함되어 있지 않다는 증거를 제시할 수 있어야 합니다.



분해성 플라스틱은 일반적으로 연질 플라스틱에서 발견됩니다. 흔한 예로는 다음을 들 수 있습니다:

- 강아지 대변      • 드라이클리닝 봉투 및 의류 봉투
- 잡지 포장재      • 쓰레기통 비닐봉투
- 농업용 연질 플라스틱 제품.

## ✅ 대체제품

재사용 또는 재활용이 가능한 연질 플라스틱 제품은 파편화 첨가제 없이도 만들 수 있습니다.



또는 산업용(AS 4736:2006) 또는 가정용(AS 5810:2010) 퇴비화에 **대한 호주 표준(AS)**을 충족하는 퇴비화가능 바이오 플라스틱을 사용하여 만들 수도 있습니다.

**먼저,** 플라스틱을 꼭 사용해야 하는지 생각해 보세요. 고객에게 불필요한 플라스틱은 제공하지 마세요.

**그런 다음,** AS 인증을 받은 퇴비화 가능한 바이오플라스틱을 사용하거나 제공하는 것을 고려해 보세요.

**마지막으로,** 파편화 가속 첨가제가 없는 연질 플라스틱을 사용 또는 제공하는 것을 고려해 보세요.





## 규정 준수에 대한 팁:

몇 번 사용 후 조각나는 제품이 있거나 제품의 분해성에 대해 의문이 있으신가요?

분해성 플라스틱 제품은 식별하기 어려울 수 있습니다. 다음 사항을 확인해보세요:

1. '분해성', '산분해성', '광분해성', '매립 분해성' 또는 '파편화'와 같은 용어가 제품설명에 사용되었는지 확인합니다. 그렇다면 분해성 플라스틱이 포함되어 있을 가능성이 높습니다.
2. 호주 표준 퇴비화 인증 로고를 찾아보세요. 이는 퇴비화가 가능하며 분해성 플라스틱이 포함되어 있지 않다는 것을 나타냅니다.
3. 특정 조건에서 파편화를 촉진하는 첨가제가 해당 제품에 포함되어 있는지 제품 유통업체 또는 제조업체에게 문의하세요.

여전히 확실하지 않은 경우 수자원부의 플라스틱 팀([plastic-action@dwer.wa.gov.au](mailto:plastic-action@dwer.wa.gov.au))에 문의하세요.



씻어낼 수 있는 개인 위생용품, 화장품, 세정제에 함유된 플라스틱 마이크로비즈는 폐수 시스템으로 유입되어 바다와 수로로 흘러들어가기 때문에 야생동물에게 위협할 수 있습니다.

2017년부터 호주 전역에서 씻어낼 수 있는 개인 위생용품, 화장품, 세정제에서 플라스틱 마이크로비즈를 단계적으로 퇴출하기 위한 자발적 협약(BeadRecede로 알려짐)이 시행되고 있습니다. 2020년에 관련 제품을 조사한 결과 99.3%가 마이크로비즈가 없는 것으로 나타났지만, 여전히 마이크로비즈가 포함된 나머지 제품은 대부분 페이스 스크럽과 같은 개인 위생용품에 사용되고 있는 것으로 나타났습니다.

## ✘ 2023년 9월 1일부터 금지



이 금지 조치는 마이크로비즈가 포함된, 씻어낼 수 있는 개인 위생용품, 화장품과 세정제를 포함한 모든 제품에 적용됩니다:

- 염색약, 샴푸, 컨디셔너, 면도 크림, 헤어 스프레이, 젤, 크림, 페이스트, 스크럽, 각질 제거제, 팩, 얼굴, 손 및 바디 클렌저와 같은 씻어낼 수 있는 제품
- 치약, 구강청결제, 치아 미백제 등 구강 위생 제품
- 상업용, 산업용, 가정용 실내 및 실외 청소제품.

이 금지조치는 다음 경우에는 **적용되지 않습니다**:

- 자외선 차단제, 보습제, 메이크업 등 닦아낼 수 있는 제품
- 보습제, 데오도란트, 메이크업 및 립스틱과 같은 한 번 사용후 잘 씻어내지 않는 퍼스널 케어 제품
- 토너 및 섬유 인쇄 제품과 같은 인쇄 용품
- 공예용 반짝이
- 산업 및 의료에 필요한 제품(청소 제품 제외).

## ✔ 대체제품



경석이나 소금과 같은 재료로 만든 연마제, 각질 제거제, 필러, 미용 기능을 갖춘 비플라스틱 제품은 위에 언급된 용품 중 99%이상을 대체할 수 있습니다. 브러시나 수세미와 같은 재사용 가능한 각질 제거 제품은 씻어내는 각질 제거제 대신 사용할 수 있습니다.



봉 부분이 플라스틱으로 된 면봉은 흔히 볼 수 있는 일회용 플라스틱 제품으로, 길거리에 버려지면 야생동물에게 문제를 일으킬 수 있습니다. 많은 업계와 제조업체가 비플라스틱 대체재로 전환하는 데 적극적으로 나서고 있습니다.

## ✘ 2023년 9월 1일부터 금지



이 금지 조치는 분해 가능한 플라스틱 및 바이오 플라스틱 소재로 만든 봉을 포함한, 플라스틱 봉이 있는 면봉에 적용됩니다.

이 금지조치는 다음 경우에는 **적용되지 않습니다**:

- 의료, 수의학, 과학, 법의학 및 법 집행 목적의 면봉 및 솜
- 신속 항원 검사와 같은 검사 키트의 일부로 구성된 면봉 또는 솜
- 화장품 세트와 같이 세트의 일부로 미리 포장되어 있는 작은 도구
- 재사용 가능한 플라스틱 면봉.

## ✔ 대체제품



퇴비화가 가능한 봉 (대나무, 판지, 사탕수수 등)으로 된 일회용 면봉은 널리 시판되고 있습니다. 재사용 가능한 플라스틱 면봉도 허용되는 대체제품 중 하나입니다.



냉음료 및 온음료 일회용 컵은 다양한 플라스틱 재질로 만들 수 있습니다. 2022년 10월 1일 냉음료 컵 사용 금지조치 전에는 일반적으로 투명 플라스틱 또는 투명 바이오 플라스틱 컵이 제공되었습니다. 뜨거운 음료는 일반적으로 플라스틱 안감이 있는 종이 또는 발포 폴리스티렌 컵에 담겨 제공됩니다.

이 페이지는 컵에 대한 정보만 제공합니다. 플라스틱 컵 뚜껑은 2024년 3월 1일부터 금지되며, 자세한 내용은 [냉음료 및 온음료 컵 뚜껑\(Cup lids for hot and cold beverages\)](#)에서 확인할 수 있습니다.

## 2022년 10월 1일부터 금지



이 금지조치의 대상은 다음과 같습니다:

- 일회용 플라스틱 컵 또는 일회용 플라스틱 와인잔/샴페인잔, 샷잔 등 냉음료에 사용되는 모든 형태의 플라스틱 잔
- 퇴비화 인증을 받지 않은, 플라스틱 안감으로 처리된 일회용 종이/섬유 컵
- PLA와 같은 퇴비화 가능한 플라스틱으로만 만든 일회용 컵.

## 2023년 9월 1일부터 금지



이 금지조치의 대상은 다음과 같습니다:

- 모든 종류의 발포 폴리스티렌 컵.

## 2024년 3월 1일부터 금지



이 금지조치의 대상은 다음과 같습니다:

- 차, 커피, 핫 초콜릿 등 온음료에 사용되는 모든 종류의 일회용 플라스틱 컵
- 퇴비화 인증을 받지 않은, 플라스틱 안감으로 된 종이/섬유 컵.

이 플라스틱 컵 사용 금지조치는 다음에는 **적용되지 않습니다**:

- 플라스틱 또는 바이오 플라스틱으로 안감을 씌우거나 코팅한 일회용 종이 또는 섬유 컵으로, 컵 전체가 [호주 산업 퇴비화 표준\(AS 4736:2006\)](#) 또는 가정용 퇴비화 표준(AS 5810:2010)을 획득한 제품.
- 탄산음료/주스병과 같은 플라스틱 음료 용기(단, 주 정부의 1회용 용기 보증금 제도([Containers for Change](#))에 따라 다른 규정이 있을 수 있습니다)
- 음식에 사용되는 용기(예를 들어, 아이스크림이나 수프를 담는 용기는 '컵'이라고 할 수 있지만 이 금지 조치에서는 그릇으로 정의됩니다 - 식품용기(접시, 그릇, 쟁반 및 용기) ([Foodware \(plates, bowls, trays and containers\)](#)) 참조)
- 재사용이 가능하도록 만들어진 튼튼하고 견고한 플라스틱 컵
- 컵라면과 같이 상품의 일부인 발포 폴리스티렌 컵.



## 대체제품



**첫째로**, 고객들에게 고객들 자신의 컵을 가져올 수 있도록 유도해보세요. 또는 플라스틱 프리 플레이스(Plastic Free Places)에 문의하여 컵 교환 제도 참여에 대한 자세한 정보를 확인하거나 컵 반환 제도를 시작하는 것도 고려해보세요.

**그런 다음**, 세라믹이나 금속과 같은 재사용 가능한 옵션을 생각해보세요. 만일 대부분의 고객들이 매장 내에서 드신다면 세척 후 다시 사용할 수 있는 용기를 사용해 비용을 줄일 수도 있습니다.

**마지막으로**, 일회용 대체품이 필요하다면 [호주 산업 표준\(AS 4736:2006\)](#) 또는 가정용(AS 5810:2010) 퇴비화 인증을 받은 안감/코팅 처리된 종이 또는 섬유질 컵을 선택하세요.

### 알고 계셨나요?

대부분의 종이 또는 섬유 컵에는 방수를 위해 플라스틱 또는 바이오 플라스틱 안감이나 코팅이 되어 있습니다.

### 규정 준수에 대한 팁:

- 냉/온음료용 컵을 구매할 때는 공급업체와 상의하여 컵 내부에 적용된 안감이나 코팅이 규정을 준수하는지 확인하세요.
- 안감 또는 코팅 처리된 종이컵이 [호주 산업 표준\(AS 4736:2006\)](#) 또는 가정용(AS 5810:2010) 퇴비화 인증을 받은 경우 규정을 준수하는 컵입니다. 이러한 인증이 없는 홍보문구나 라벨은 믿지 마세요. 퇴비화 인증에 대한 자세한 내용은 WA 플라스틱 금지 웹사이트([WA Plastics Ban website](#))에서 확인할 수 있습니다.
- 순수하게 바이오 플라스틱으로만 만들어진 제품(예: 폴리락트산[PLA]으로 만든 투명 컵)은 인증을 받았더라도 금지 대상입니다. 바이오 플라스틱은 플라스틱이며, 환경에 노출 시 일반 플라스틱과 동일하게 반응하기 때문입니다. 바이오 플라스틱은 PET과 같은 일반 플라스틱과 크게 다르지 않기 때문에 재활용 과정에서 오염을 일으킵니다.
- 2024년 3월 1일 이전에 구매했더라도 시행일 이후에는 금지된 컵을 제공할 수 없으므로, 금지조치 시행 전 재고를 모두 사용하고 규정을 준수하는 새 제품을 사용하실 준비가 되었는지 확인하시기 바랍니다.

# 냉/온음료용 컵 뚜껑



**중요!**

뚜껑에는 컵 상단에 열을 가해 필름으로 밀봉한 컵 실링 필름을 포함, 단단한 뚜껑 및 유연한 뚜껑이 포함됩니다.

서호주 주민들은 매년 2억 5천만 개 이상의 플라스틱 컵 뚜껑을 냉/온음료에 사용합니다. 이 뚜껑은 쓰레기로 버려집니다. 많은 뚜껑이 재활용이 불가능한 재료로 만들어졌기 때문에 재활용 과정을 오염시키는 원인 중 하나가 됩니다. 플라스틱 라이닝이 된 판지는 또한 퇴비화 및 재활용 과정을 오염시킵니다.

이 페이지에서는 컵 뚜껑에 대한 정보를 제공합니다. 플라스틱 컵은 2024년 3월 1일부터 금지되며, 자세한 내용은 냉온음료용 컵([Cups for hot and cold beverages](#))에서 확인할 수 있습니다. 2024년 9월부터는 용기 및 그릇의 플라스틱 뚜껑도 금지되며, 자세한 내용은 식품용기(접시, 그릇, 쟁반 및 용기) ([Foodware \(plates, bowls, trays and containers\)](#)) 항목에서 확인할 수 있습니다.

## ❌ 2024년 3월 1일부터 금지



이 금지조치의 대상은 다음과 같습니다:

- 모든 냉온음료 컵을 위한 일회용 플라스틱 컵 뚜껑
- 플라스틱 또는 바이오 플라스틱 안감이 있는 판지/섬유 컵 뚜껑
- 100% 바이오플라스틱으로 만든 뚜껑
- 인증된, 퇴비화 가능한 플라스틱 뚜껑
- 플라스틱 또는 바이오 플라스틱으로 만든 열 밀봉 필름.

이 금지조치는 다음 경우에는 적용되지 않습니다:

- 코팅되지 않고 플라스틱이 전혀 없는 판지/섬유 뚜껑
- 세척 및 재사용이 가능하도록 만들어진 재사용 가능한 플라스틱 컵 뚜껑(예: 킵킵의 뚜껑).

## ✅ 대체제품



**먼저**, 고객이 직접 뚜껑이 있는 컵을 가져오거나 일회용 뚜껑을 사용하지 않도록 권장합니다. 더 좋은 방법은 플라스틱 프리 플레이스([Plastic Free Places](#))에 연락하여 컵 교환 제도 참여에 대한 자세한 정보를 얻거나 컵 반환 제도를 시작하는 것입니다.

**그런 다음**, 세라믹이나 금속과 같은 재사용 가능한 옵션을 생각해보세요. 만일 대부분의 고객들이 매장 내에서 드신다면 세척 후 다시 사용할 수 있는 용기를 사용해 비용을 줄일 수도 있습니다.

**마지막으로** 일회용 컵 뚜껑이 꼭 필요한 경우, 이는 플라스틱 또는 바이오 플라스틱 안감이나 코팅이 없는 종이판지, 또는 섬유로 만든 코팅되지 않은 제품이어야 합니다. 허용되는 재료로는 코팅되지 않은 판지와 사탕수수 펄프(버개스라고도 함)가 있습니다.

**알고 계셨나요?**

플라스틱 안감이 있는 종이뚜껑은 안감이 없는 종이/섬유로 된 뚜껑과 매우 유사합니다.

## 규정 준수에 대한 팁:

- 공급업체에 안감이 없고 플라스틱이 없는 종이/섬유로 된 뚜껑을 찾고 있다고 알려주세요. 인증된 퇴비화 가능한 플라스틱 뚜껑(예: PLA)은 **허용되지 않는다**는 점을 다시 알려줘야 할 수도 있습니다.
- 컵 뚜껑이 컵에 잘 맞는지 확인하세요. 냉/온음료 컵([Cups for hot and cold beverages](#))을 참조하세요.



## ✕ 2022년 7월 1일부터 금지



이 금지조치의 대상은 다음과 같습니다:

- 1회용 플라스틱 빨대
- 1회용 막대, 칩otle일용 막대
- 1회용 포크, 숟가락, 칼, 스푼 겸 포크, 젓가락, 이쑤시개, 포크스푼.

이 금지조치는 다음 경우에는 **적용되지 않습니다**:

- 음식 준비 또는 서빙에 사용되는 용품 (집게, 케이크 서버)
- 포장 식품이나 음료의 일부로 포함된 물품 (예: 팩 주스에 부착된 빨대)
- 요양 시설, 의료 서비스 제공자 또는 비행을 포함하여 빨대 사용이 허용되는 경우.

## ✓ 대체제품



**먼저 빨대, 막대 또는 식기를 정말 제공해야 하는지** 생각해보세요. 특히 손님들이 음식을 먹거나 물건을 사용하는 장소가 대부분 집이나 사무실이라면요.

**그런 다음, 금속, 대나무, 실리콘이나 유리로 된 재사용가능한 식기도** 고려해보세요. 손님들에게 가지고 다니기 쉬운 재사용가능 식기를 가져오는 것이 좋다고 말씀해보세요.

**마지막으로, 정말 1회용을 사용하셔야 한다면, 코팅이 안 되어 있는 종이, 나무, 밀 또는 대나무를** 고려해보세요.

### 중요!

‘식물성’ 또는 퇴비화가 가능한 플라스틱이 조금이라도 포함된 식기는 **허용되지 않습니다**. 사탕수수나 옥수수 전분으로 만든 빨대와 수저에는 바이오 플라스틱이 포함되어 있으므로 금지조치 대상입니다.

**빨대 관련 예외 규정:** 장애나 의료적 필요로 인해 1회용 빨대가 필요한 사람들에게는 특정 상황에서 1회용 빨대를 제공할 수 있습니다. 이런 경우:

- 1회용 빨대는 눈에 띄지 않는 곳에 두어야 하며, 음식이나 음료 주문시 손님 요청시에만 제공할 수 있습니다. 이유는 물어볼 필요가 없으며, 1회용 빨대를 반드시 제공할 의무도 없습니다.
- 플라스틱 빨대 묶음은 공인된 기관 및 요양 시설에서 제공할 수 있습니다(1단계 금지조치 - 플라스틱 빨대 ([Stage 1 ban - Plastic drinking straws](#)) 팩트 시트의 목록 참조).
- 제조업체들은 위 목적으로만 플라스틱 빨대가 사용될 것이라고 믿을만한 이유가 있을 경우 해당 고객들에게 플라스틱 빨대를 공급할 수 있습니다.



매년 서호주 주에서는 포장 또는 매장 음식에 사용되는 일회용 플라스틱 용기, 그릇, 접시, 쟁반과 더불어 뚜껑도 1억 3천만개 이상 사용됩니다. 이러한 식기는 일반적으로 쓰레기로 버려지고 재활용이 쉽지 않아 재활용 시스템을 오염시킵니다.

1단계 금지 조치에서 뚜껑이 없는 식품 용기에 초점이 맞춰졌다면, 2단계 금지 조치는 포장 및 매장 음식에 사용되는 뚜껑이 있는 식품 용기를 대상으로 합니다. 판매 금지 조치는 제품 공급 상황에 따라 다르게 적용됩니다.

뚜껑이 없는 일회용 접시, 그릇, 발포 플라스틱(EPS 등) 쟁반 및 용기는 2022년 7월부터 1단계 금지조치에 따라 사용이 금지되었습니다.

2단계에서는 포장 또는 매장 음식에 사용되는 뚜껑이 없는 일회용 플라스틱 접시가 추가되며, 2024년 3월 1일부터 시행됩니다. 2단계에서는 또한 뚜껑이 있는 일회용 플라스틱 용기, 그릇, 접시, 쟁반의 사용도 금지되며, 2024년 9월 1일부터 시행됩니다.

## 2022년 7월 1일부터 금지



2022년 7월 1일 금지가 적용되는 대상은 다음과 같습니다:

- 뚜껑이 없는 일회용 플라스틱 접시, 그릇 또는 용기
- 뚜껑이 없는 일회용 플라스틱 식품 용기 묶음.

여기에는 100% 플라스틱 또는 바이오 플라스틱으로 만들어진 제품이 포함됩니다.

2022년 7월 1일 금지 조치는 다음에는 **적용되지 않습니다**:

- 생고기 또는 해산물용 일회용 플라스틱 쟁반
- 제품 전체가 AS 기준에 따라 퇴비화 가능 인증을 받은 플라스틱 또는 바이오 플라스틱 안감으로 된 종이/섬유로 만든 뚜껑이 없는 접시, 그릇, 쟁반 및 식품 용기 (종이 접시에는 플라스틱이 포함되어 있지 않아야 합니다)
- 서빙 시 사용하는 뚜껑이 있는 그릇, 쟁반 또는 음식 용기(뚜껑이 있는 식기는 2024년 9월 1일까지 금지됨)
- 외부에서 미리 포장된 음식 또는 음료 (예: 냉동식품 용기)
- 재사용 가능한 플라스틱 식품 용기
- 대형 서빙용 식기, 케이터링용 쟁반 및 그 뚜껑(예: 대형 쟁반).





### 2024년 3월 1일부터 금지



2024년 3월 1일 금지가 적용되는 대상은 다음과 같습니다:

- 초밥 쟁반, 도시락 등 뚜껑이 없는 일회용 플라스틱 식품 쟁반.



2024년 3월 1일 금지 조치는 다음에는 **적용되지 않습니다**:

- 호주 산업(AS 4736:2006) 또는 가정용(AS 5810:2010) 퇴비화 표준 인증을 받은, 퇴비화 가능한 안감이 처리된 종이 쟁반
- 서빙시 사용하는 뚜껑이 있는 쟁반(뚜껑이 있는 포장 식기가 금지되는 2024년 9월 1일까지)
- 재사용이 가능하도록 만들어진 플라스틱 쟁반
- 생고기 및 해산물용 플라스틱 쟁반 (예: 정육점 및 슈퍼마켓 정육 코너)
- 외부에서 미리 포장된 음식 또는 음료 (예: 냉동식품 용기).



### 2024년 9월 1일부터 금지



2024년 9월 1일 금지가 적용되는 대상은 다음과 같습니다:

- 포장 또는 매장 음식에 사용되며 외부에서 미리 포장되지 않은 그릇, 쟁반 또는 용기용 플라스틱 뚜껑(경질 또는 연질 뚜껑, 열 밀봉 필름 또는 투명창 포함)
- 이전에는 뚜껑이 있어 예외 대상이었던, 포장 또는 매장 음식에 사용되는 뚜껑이 있는 플라스틱 그릇, 쟁반 또는 용기
- 뚜껑이 있는 일회용 플라스틱 식품 용기 묶음.



2024년 9월 1일 금지 조치는 다음에는 **적용되지 않습니다**:

- 전체 용기가 호주 산업 표준(AS 4736:2006) 또는 가정용(AS 5810:2010) 퇴비화 인증을 받은, 플라스틱 또는 바이오 플라스틱 코팅이 된, 주로 종이 또는 섬유로 만들어진 뚜껑 또는 뚜껑이 있는 식품 용기
- 외부에서 사전 포장된 식품(Page 19의 [FAQ 2](#) 참조)
- 미리 포장된 테이크아웃 음식용 플라스틱 뚜껑 및 투명창(P19의 [FAQ 2](#) 참조)
- 세척가능하고 및 재사용을 위해 만들어진 식품 용기
- 매장 또는 포장 식품으로 간주되지 않는 음식이 들어 있는, 뚜껑이 있는 식품 용기(Page 19의 [FAQ 3](#) 참조).





## 대체제품



**먼저**, 손님들이 자신의 식기를 가져올 수 있는지 생각해 보세요.

**그 다음에는** 세라믹, 금속, 대나무, 유리 또는 두꺼운 재사용가능 플라스틱 등의 재사용가능한 옵션도 생각해 보세요. 만일 대부분의 고객들이 매장 내에서 드신다면 세척 후 다시 사용할 수 있는 식기를 사용해 비용을 줄일 수도 있습니다.

**마지막으로**, 1회용이 꼭 필요하다면, 코팅이 안된 종이, 대나무, 나무 또는 사탕수수 전분으로 만든 대안도 고려해 보세요.

**중요!**

100% 바이오  
플라스틱으로 만든  
제품은 퇴비화 가능  
인증을 받은 경우에도  
허용되지 않습니다.



## 식기 관련 자주 묻는 질문 (FAQ)

### 자주 묻는 질문 1:

#### 이 식기는 그릇, 식품 용기 또는 컵 중 무엇인가요?

음식이 들어 있고 둥글게 생겼다면 그릇입니다. 뚜껑이 없는 그릇은 2022년 7월 1일 금지되었습니다. 단, 뚜껑이 있고, 포장 또는 매장용 음식이 들어있는 그릇의 경우 전체 용기(뚜껑 및 그릇 모두)는 2024년 9월 1일까지 금지되지 않습니다.

음식이 들어있고 둥글지 않다면 식품 용기에 해당합니다. 식품 용기는 2022년 7월 1일 금지되었습니다. 단, 뚜껑이 있고, 포장 또는 매장용 음식이 들어있는 용기의 경우 전체 용기(뚜껑 및 용기 모두)는 2024년 9월 1일까지 금지되지 않습니다.

음료가 들어있다면 이는 컵입니다. 냉/온음료 컵 ([Cups for hot and cold beverages](#))을 참조하세요.

### 자주 묻는 질문 2:

#### 미리 포장되어 있는 음식 또는 테이크아웃 음식에는 어떤 규정이 적용되나요?

**미리 포장된 제품**은 다음을 뜻합니다:

- a) 여러 개의 제품이 내부에 소포장되어 있는 외부 용기 또는 하나의 제품이 외부 용기에 들어 있는지 여부와 관계없이, 제품이 완전히 밀폐된 용기 또는 포장에 담겨 소비자에게 공급될 매장에 도착하는 경우
- b) 소비자에게 공급되기 전에 외부 용기 또는 포장을 제외한 용기 또는 포장을 제거할 수 있도록 만들어지지 않은 제품입니다.

예를 들어, 미리 포장된 제품은 식품 제조업체에서 대량으로 만들어 포장한 후 여러 매장에 배송하여 진열대에 놓는 샌드위치나 샐러드처럼 고객에게 판매하기 전에 음식을 다시 조리하거나 재료를 추가로 넣지 않고 외부에서 만들어 포장한 제품입니다. 미리 포장된 제품인 경우에는 **금지 규정이 적용되지** 않으며 식품 용기의 바닥과 뚜껑 모두 플라스틱을 그대로 사용할 수 있습니다. 상황에 따라 가장 적합한 포장을 사용하고, 가급적 플라스틱은 사용하지 마세요.

### 미리 포장된 테이크아웃 음식:

- a) 소비자가 보고 선택할 수 있도록, 진열하기 전 미리 준비되어 식품 용기에 담긴 테이크아웃 식품을 의미합니다
- b) 소비자의 주문이나 요청에 따라 준비되거나 식품 용기에 담은 테이크아웃 음식은 포함되지 않습니다.

예를 들어, 미리 포장된 테이크아웃 식품은 구내에서 만든 샌드위치, 샐러드 또는 요거트를 미리 포장하여 고객이 나중에 구매할 수 있도록 진열하는 것입니다 (예: 그랩 앤 고 서비스). 이 경우 식품 용기 바닥은 금지 규정을 준수해야 하지만, 뚜껑이나 창은 원하는 경우 플라스틱을 그대로 사용할 수 있습니다. 이렇게 하면 미리 포장된 테이크아웃 음식이 투명한 플라스틱 뚜껑이나 창으로 보이기 때문에 고객이 진열대에서 음식을 선택할 수 있습니다.

### 자주 묻는 질문 3:


#### 테이크아웃 또는 매장 음식이란 무엇인가요?

**매장 음식이란 식당**, 푸드 코트, 시장 또는 일반적으로 구내에서 음식을 섭취할 수 있는 모든 장소를 포함하여, 음식이 제공되는 장소에서 바로 먹도록 만들어진 식품을 의미합니다.

**테이크아웃 음식**은 일반적으로 추가 조리를 하거나 추가로 재료를 넣지 않고 구매 후 바로 먹는 식품을 의미합니다.


테이크아웃 음식으로 **간주되지 않는** 품목(따라서 금지 품목에 포함되지 않음)은 다음과 같습니다:

- 일반적으로 다른 요리의 재료 또는 구성 요소로 사용되는 식품(예: 올리브, 치즈, 살라미, 소스, 딥, 플레인 브레드 롤)
- 섭취 전 추가 조리, 냉장 또는 가열이 필요한 음식(예: 차가운 미트 파이)
- 일반적으로 통째로 또는 한 번에 섭취하지 않는 음식 (예: 큰 요거트 통, 쿠키 또는 빵 묶음, 자른 과일 묶음, 대형 케이크).



발포 플라스틱 식품 용기(일반적으로 발포 폴리스티렌으로 만들어짐)는 서호주 주에서 재활용이 불가능하며, 일반적으로 매립지로 보내지거나 쓰레기로 버려집니다. 발포 폴리스티렌은 길거리에 버려졌을 때 바람과 물에 의해 쉽게 날아가는 가벼운 소재로, 작은 조각으로 부서져 야생동물에게 위험을 초래할 수 있습니다.

## ✘ 2022년 7월 1일부터 금지



이 금지조치의 대상은 다음과 같습니다:

- 클램셸, 접시, 그릇 등 발포 플라스틱으로 만든 일회용 식품 용기 및 쟁반(예: 과일 및 채소 포장 또는 테이크아웃 용).

이 금지조치는 다음 경우에는 **적용되지 않습니다**:

- 미리 포장된 제품의 일부인 EPS 용기(예: 컵라면 용기)
- 생고기나 해산물 제품을 포장하는 데 사용되는 EPS 쟁반.

## 2023년 9월 1일부터 금지



이 금지 조치는 2022년 7월에 시행된 생고기 및 해산물에 사용되는 플라스틱 트레이에 대한 예외조치를 철회합니다. 즉, 미리 포장된 제품을 포함해 생고기 및 해산물에 사용되는 플라스틱 트레이도 이번 금지조치에 포함됩니다.

이 금지조치는 다음 경우에는 **적용되지 않습니다**:

- 수거해서 재사용이 가능한 신선식품 및 미리 조리된 음식의 가정 배달용 발포 플라스틱/폼 박스
- 부패하지 않는 식품용 발포 플라스틱 포장 (예: 발포 플라스틱 라면 컵)
- 포장 또는 매장 음식이 아닌 경우(예: 생고기, 해산물)에 사용되는 비발포 플라스틱 트레이.

## ✔ 대체제품



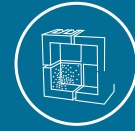
**먼저**, 손님들이 자신의 식기를 가져올 수 있는지 생각해 보세요. 또는 세라믹, 금속, 대나무, 유리 용기 등의 재사용 가능한 용기에 대해서도 생각해 보세요.

**그런 다음**, 1회용이 꼭 필요하다면, 코팅이 안된 종이, 대나무, 알루미늄 또는 사탕수수 전분으로 만든 대안도 고려해 보세요. 생고기와 해산물에 정육용 종이를 사용하는 것도 생각해 보세요.

**마지막으로**, 호주 표준 퇴비화 인증을 받은 라이닝된 판지나 종이펄프 제품을 사용하는 것이 좋습니다. 생고기, 해산물 등 포장 또는 매장 음식이 아닌 경우, 필요하다면 플라스틱 쟁반을 계속 사용할 수 있습니다(PET와 같이 쉽게 재활용할 수 있는 플라스틱을 사용하세요).

다른 대안을 알아보실 때에는 플라스틱 식기에 대한 규정을 숙지하셔야 합니다. [식품용기\(접시, 그릇, 쟁반, 용기\)](#)를 참조하세요.





발포 플라스틱(흔히 플라스틱 폼이라고도 함)은 길거리에 버려졌을 때 바람과 물에 의해 쉽게 날아갈 수 있는 가벼운 소재입니다. 이 소재는 작은 조각으로 부서져 야생동물에게 위험을 초래할 수 있습니다. 발포 플라스틱은 도로변 재활용 쓰레기통을 통해 재활용할 수 없으며, 상업용 또는 산업용 재활용 시스템에서 재활용되는 양은 거의 없습니다.

이 금지 조치는 EPS, 발포 폴리에틸렌(EPE), 발포 폴리프로필렌(EPP), 발포 바이오플라스틱 등 모든 형태의 발포 및 발포 플라스틱에 적용됩니다.

이 금지 조치는 [국가 차원의 기업-소비자 간 EPS 포장재 단계적 퇴출 로드맵](#)의 방향과 일치하지만, 이 조치에는 발포 플라스틱도 포함되며 제조업체 이상으로 책임을 확대합니다. 이 금지 조치는 해당 포장재가 포함된 상품을 판매하거나 공급하는 모든 서호주 주 사업체, 제조업체, 소매업체 및 유통업체에 적용됩니다.

발포 플라스틱 포장재에 대한 금지 조치는 다음과 같이 두 단계에 걸쳐 시행될 예정입니다.

## 2023년 9월 1일부터 금지



이 금지 조치는 패키핑넛 포장완충재, 구슬형 포장완충재, S자형 포장완충재와 같은 루스필 EPS 및 기타 발포 플라스틱 포장재에 적용됩니다.

이 금지조치는 다음 경우에는 **적용되지 않습니다**:

- 발포 플라스틱으로 만든 유연 비닐 랩과 슬리브
- 신선 농산물 박스 및 대용량 냉장음식 가정배달 서비스
- 면허 소지 설치업자가 소비재를 설치한 후 사업자가 보관하는 포장재(예: 에어컨 포장재)
- 의료용 특수 포장(예: 장기 운송 또는 의약품).

## 2025년 7월 1일부터 금지

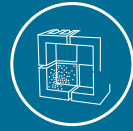


이 금지 조치는 성형, 절단 또는 모양 형성 과정을 거친 발포 플라스틱으로 만든 포장재에 적용됩니다.

이 금지조치는 다음 경우에는 **적용되지 않습니다**:

- 발포 플라스틱으로 만든 유연 비닐 랩과 슬리브
- 무게가 45kg를 초과하는 제품의 포장재
- 깨지기 쉽거나 정밀한 제품의 포장재 (아래 참조)
- 신선 농산물 박스 및 대용량 냉장음식 가정배달 서비스
- 면허를 소지한 설치업자가 소비재를 설치한 후 사업자가 보관하는 해당 소비재의 포장재
- 제품의 휴대용 케이스 또는 키트의 일부로, 분리될 수 없는 포장재
- 의료용 특수 포장(예: 장기 운송 또는 의약품).





## 깨지기 쉬운 제품, 정밀 제품

깨지기 쉬운 제품 제조업체가 지정한 기준에 맞는 보호 포장에 필요한 제품에는 발포 플라스틱 포장재를 사용할 수 있습니다.

발포 플라스틱을 사용하는 경우, 제조업체는 아래를 입증하는 문서를 수자원부에게 제공해야 합니다:

- 보호 포장 없이 운송 중 제품이 기능적으로 손상되거나 안전상의 위험이 발생할 수 있다는 결정을 내린 이유
- 호주 표준 운송 테스트(낙하 테스트, 진동 테스트 또는 거친 취급 테스트), 포장 제품에 대한 국제 안전 운송 협회 테스트 또는 국제 표준 포장 성능 테스트 등 필요한 보호 포장의 기준

- 최소 두 가지 이상의 적절한 대안(예: 성형 판지, 하이브리드 판지 및 에어쿠션)을 고려해봤다는 증거. 이 대안들이 필요한 보호 기준을 충족하지 못하는 경우, 이는 발포 플라스틱 포장에 필요하다는 충분한 근거가 될 수 있음.

차선책으로 일회용 플라스틱 함량을 줄인 하이브리드 포장을 생각해볼 수 있습니다.



## 금지 시기

2024년 7월 1일 이후 생산된, 2025년 7월 1일부터 소매업체(또는 공급업체)에 공급되는 제품들은 금지규정을 준수해야 합니다. 2024년 7월 1일 이전에 생산된 제품들은 금지조치의 영향을 받지 않습니다.

## 대체제품



**먼저**, 제품에 보호 포장에 꼭 필요한지, 아니면 재사용 가능한 보호 포장 및 랩으로 발포 플라스틱을 대체할 수 있는지 생각해 보세요.

**그런 다음**, 성형 펄프 또는 판지, 벌집 모양 종이, 양모 또는 짚과 같은 종이 또는 종이펄프로 만든 보호 포장에 사용할 수 있는지 생각해 보세요. 연질 플라스틱 에어쿠션 또는 버블랩은 사용 가능하지만, 플라스틱이 아닌 대안을 먼저 고려하는 것이 좋습니다.



- 여러분이 취급하는 제품 중 자신의 브랜드가 아닌 다른 제품들도 검토를 해 보는 등, 여러분의 사업체와 제공하는 제품에 규정이 어떻게 적용되는지 이해하셔야 합니다
- 제조업체 및 공급업체와 의논하여 발포 플라스틱이 포함되지 않은, 규정을 준수하는 포장재로 된 제품을 주문하세요.

# 사업체가 따라야 할 절차 및 지원

## 1. 미리 계획을 세우고 미리 바꾸세요.

### 중요!

금지된 제품들을 미리 구매했다라도 시행일 이후에는 공급할 수 없습니다.

- 어떤 제품을 바꿔야 하는지 확인하세요.
- 이제 금지된 제품을 주문하지 말고 재고를 소진하세요.
- 공급관련 문제를 피하시려면, 대체제품을 미리 주문하고 금지조치 시행전 충분한 시간을 두고 전환하세요.
- 재고가 많다면, 공급업체와 의논해보세요. 환불이나 교환이 가능할 수도 있습니다.
- 잉여 재고를 다른 주로 옮길 수 있을지도 모릅니다 (하지만 다른 주에도 비슷한 금지조치가 있다는 것을 염두에 두세요).
- 제 시간에 재고를 다 소비하거나, 교환이나 옮기는 것이 불가능하다면 여러분의 지역 재활용 센터에서 어느 정도 가져갈 수 있는지 문의해보세요.

더 많은 소비자들이 지속가능한 대안들을 찾고 있습니다.

**일단**, 손님들이 필요하지 않은데도 봉투나 식기류를 계속 제공해야 하는지 생각해 보세요.

**다음으로**, 씻어서 재활용가능한 다른 제품을 사용해 손님들에게 제공되는 물품을 줄일 수 있는지 생각해 보세요. 손님들에게 자신의 식기를 가져오는 것이 좋다고 말씀해 보세요.

**그 다음으로**, 손님들이 정말 1회용 용품이 필요하다면, 이 제품들이 법규에 부합하고 안전한지 꼭 확인하셔야 합니다. 각 항목에 대한 구체적인 규정과 합법적인 대체재를 확인하세요. 어떤 옵션이 있는지 잘 모르시겠다면, 플라스틱 금지 WA ([Plastics Ban WA](#)) 웹사이트를 확인하시거나 [전국소매협회의](#) 전문가와 상의하세요.

대체제품 주문 전, 공급업체에 다음 사항들을 서면으로 확인하세요:

1. 해당 품목이 WA 플라스틱 법규(1단계 및 2단계 금지조치 모두)에 부합하는지?
2. 플라스틱, 퇴비화가능 플라스틱을 조금이라도 포함하고 있지 않은지?
  - 대부분의 경우 퇴비화가능 플라스틱은 금지조치에 포함됩니다.
  - 다음 조건을 만족하는 플라스틱 또는 바이오 플라스틱 안감/코팅이 있는 그릇, 쟁반, 용기, 컵은 예외입니다:
    - 주로 판지 또는 섬유로 제조
    - 호주 표준 퇴비화 인증(AS 5810:2010 또는 AS 4736:2006)을 획득한 제품.
  - 그릇, 용기, 쟁반의 뚜껑은 위 예외조치에 포함되지만, 컵 뚜껑은 플라스틱이 전혀 없어야 한다는 점을 기억하세요.
  - 호주 표준 퇴비화 인증을 받은 농산물 봉투도 예외조치에 포함됩니다.
3. 해당 제품에 분해성 플라스틱 또는 금지된 발포 플라스틱 포장재가 포함되어 있는지?

금지 제품을 제공하거나 금지 제품에 대한 허위 또는 오해의 소지가 있는 정보를 제공하는 것은 위법 행위입니다.

- 직원들에게 여러분이 결정한 사항을 알리고, 고객들의 문의에 제대로 답변할 수 있도록 준비하는 것이 필요합니다.
- 음식 및 음료 부분에서 일하는 직원들은 손님이 음식이나 음료 구매시에 요청하면 (증거 제시를 요청할 필요는 없음) 1회용 플라스틱 빨대를 제공해도 되지만 이를 진열하는 것은 불가능하다는 것을 알고 있어야 합니다.
- 고객에게 미리 알려서 곧 시행될 변경 사항에 대비할 수 있도록 하세요.
- 공급업체는 고객에게 연락하고, 모든 소매업체는 고객이 적응할 시간을 가질 수 있도록 금지일 훨씬 전에 게시판을 만들어 안내사항을 적어놓는 것이 좋습니다. [plasticsbanwa.com.au](http://plasticsbanwa.com.au)에서 안내문구 (번역된 안내문구 포함)를 보실 수 있습니다.

4. 여러분의 직원과 고객이 변경 사항에 대비할 수 있도록 미리 안내합니다

도움이 필요하세요?

전국 소매연합은 사업체 및 기관들이 금지 조치를 준수할 수 있도록 웹사이트 및 핫라인을 포함한 다양한 지원 및 서비스를 제공하고 있습니다.

더 자세한 정보나 조언이 필요하시면:

**웹사이트:** [plasticsbanwa.com.au](http://plasticsbanwa.com.au)
**전화:** 1800 817 723
 **이메일:** [sustainability@nationalretail.org.au](mailto:sustainability@nationalretail.org.au)

저희 웹사이트를 정기적으로 방문해 금지조치에 대한 최신 정보, 예를 들면 면제조치, 단속 및 자주 묻는 질문에 대한 답변등을 확인하세요.



저희 웹사이트에서 더 자세한 정보를 확인하세요. 이 코드를 스캔하시면 웹사이트로 이동합니다.

이 간행물은 수자원환경규제부, 전국 소매협회가 협력해 발간하였습니다.

## Department of Water and Environmental Regulation

8 Davidson Terrace Joondalup WA 6027 | Locked Bag 10 Joondalup WA 6919 | 전화: +61 8 6364 7000 | 팩스: +61 8 6364 7001  
 자세한 정보 | 전화: (08) 6364 7000 | 이메일: [plastic-action@dwer.wa.gov.au](mailto:plastic-action@dwer.wa.gov.au)